

## MANUAL D'INSCRIPCIÓ A L'ESCOLA D'ESTIU 2024 DE L'AJUNTAMENT DE PICANYA

La inscripció a l'Escola d'Estiu Municipal de l'Ajuntament de Picanya (juliol 2024) es realitzarà en 2 passos:

**(MOLT IMPORTANT: la inscripció no es considerarà efectiva fins que no s'hagen completat els passos 1 i 2)**

**Primer Pas:** Inscripció i pagament de l'activitat mitjançant la plataforma de gestió esportiva <https://picanya.i2a.es/CronosWeb/Login>

### 1. REGISTRE DE LA PERSONA TITULAR (mare, pare o tutor/a legal)

El servei on-LINE utilitzat per a la inscripció per a l'escola d'estiu és el mateix que es fa servir per al lloguer d'instal·lacions esportives, compra d'entrades de piscina... pel que si ja ens hem registrat anteriorment podrem accedir amb el nostre usuari (correu electrònic) i clau habitual.

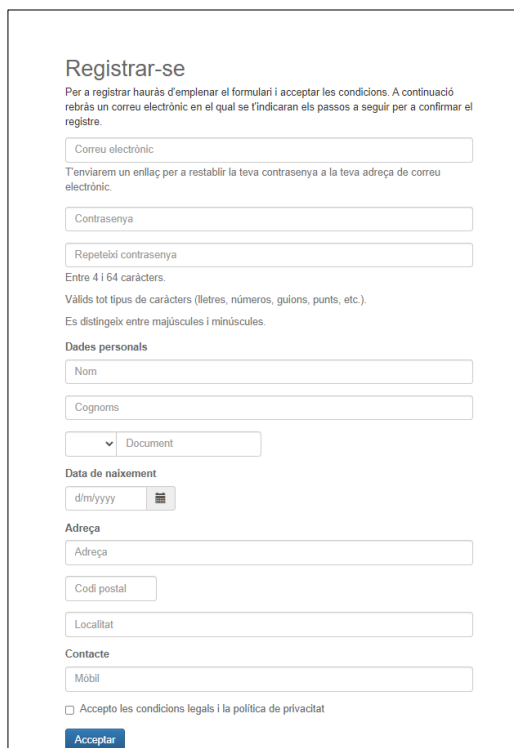
Si no som usuaris d'este servei haurem de tramitar el nostre registre tot i accedint per mitjà del botó "registrar-se".



The screenshot shows a login form with the following elements:

- Input field for 'Identificador' (ID).
- Input field for 'Contrasenya' (Password).
- Checkbox for 'No tancar sessió' (Keep session open).
- Text: 'Has oblidat la teva contrasenya?' (Forgot your password?).
- Link: 'Registrar-se' (Register), which is highlighted with a red box.
- Text: 'Registrarse como beneficiario' (Register as beneficiary).
- Blue button: 'Iniciar sessió' (Log in).

En este punt ens seran demanades una sèrie de dades:



The screenshot shows a registration form with the following elements:

- Text: 'Per a registrar hauràs d'omplir el formulari i acceptar les condicions. A continuació rebiràs un correu electrònic en el qual se t'indicaran els passos a seguir per a confirmar el registre.' (To register you will have to fill out the form and accept the conditions. You will then receive an email in which the steps to follow to confirm the registration will be indicated.)
- Input field for 'Correu electrònic' (Email).
- Text: 'T'enviarem un enllaç per a restablir la teva contrasenya a la teva adreça de correu electrònic.' (We will send you a link to reset your password to your email address.)
- Input field for 'Contrasenya' (Password).
- Input field for 'Repeteix contrasenya' (Repeat password).
- Text: 'Entre 4 i 64 caràcters. Vàlids tot tipus de caràcters (lletres, números, guions, punts, etc.). Es distingeix entre majúscules i minúscules.' (Between 4 and 64 characters. Valid all types of characters (letters, numbers, dashes, dots, etc.). Distinguishes between uppercase and lowercase.)
- Section: 'Dades personals' (Personal data)
- Input field for 'Nom' (Name).
- Input field for 'Cognoms' (Surnames).
- Dropdown menu for 'Document' (Document).
- Section: 'Data de naixement' (Date of birth)
- Input field for 'd/m/yyyy' (Date).
- Section: 'Adreça' (Address)
- Input field for 'Adreça' (Address).
- Input field for 'Codi postal' (Postal code).
- Input field for 'Localitat' (Municipality).
- Section: 'Contacte' (Contact)
- Input field for 'Mòbil' (Mobile).
- Text: 'Accepto les condicions legals i la política de privacitat' (I accept the legal conditions and the privacy policy).
- Blue button: 'Acceptar' (Accept).

Completat el registre veureu este missatge:

### Confirmació del registre

Registre realitzat.

Per completar el procés de registre premi en l'enllaç que figura en el correu electrònic de confirmació que li hem enviat a la seva adreça de correu. Si no rep el correu electrònic comprovi su carpeta de spam o correu no desitjat.

Sortir

Una vegada registrat, podràs accedir amb el teu usuari i contrasenya.

## 2. REGISTRE XIQUETS/XIQUETES

De nou des de la pàgina d'inici accedirem al botó "registrar-se com a beneficiari"



Identifica't

Identificador

Contrasenya

No tancar sessió

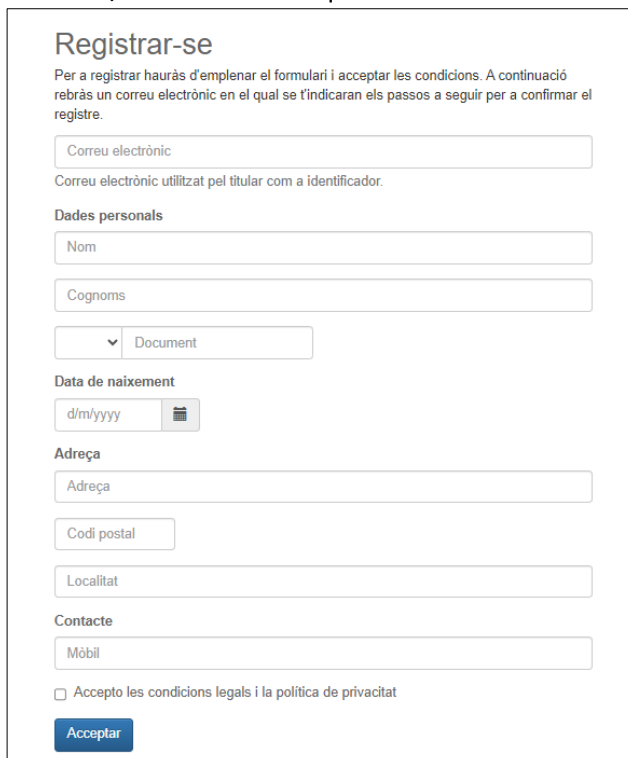
[Has oblidat la teva contrasenya?](#)

[Registrar-se](#)

[Registrarse como beneficiario](#)

[Iniciar sessió](#)

Al camp "correu electrònic" s'ha de indicar el correu electrònic utilitzat per a registrar-se al pas anterior i les dades personals seran les del/la menor d'edat que s'inscriu a l'escola d'estiu.



Registrar-se

Per a registrar hauràs d'emplenar el formulari i acceptar les condicions. A continuació rebràs un correu electrònic en el qual se t'indicaran els passos a seguir per a confirmar el registre.

Correu electrònic

Correu electrònic utilitzat pel titular com a identificador.

**Dades personals**

Nom

Cognoms

Document

**Data de naixement**

d/m/yyyy

**Adreça**

Adreça

Codi postal

Localitat

**Contacte**

Mòbil

Accepto les condicions legals i la política de privacitat

[Acceptar](#)

Completat el registre veureu este missatge:



Confirmació del registre

Registre realitzat.

Per completar el procés de registre premi en l'enllaç que figura en el correu electrònic de confirmació que li hem enviat a la seva adreça de correu. Si no rep el correu electrònic comprovi su carpeta de spam o correu no desitjat.

[Sortir](#)

Repetiu l'operació en cas de voler inscriure més d'un xiquet o xiqueta. Una volta tramitada la nostra alta com a usuari titular i les altes de xiquetes i xiquets estarem en condicions d'accedir a l'aplicació amb el nostre nom d'usuari (el correu electrònic) i la nostra clau des d'esta plana:

## Identifica't

No tancar sessió

[Has oblidat la teva contrasenya?](#)

[Registrar-se](#)

[Registrarse como beneficiario](#)

Iniciar sessió

### 3. OPCIONS

L'Escola d'Estiu municipal ofereix les següents opcions d'inscripció:

Clase	Fecha inicial	Fecha final
ESCOLA ESTIU (1ª quinzena)	01/07/2024	12/07/2024
ESCOLA ESTIU (2ª quinzena)	15/07/2024	31/07/2024
ESCOLA ESTIU (tot el mes)	01/07/2024	31/07/2024
Escola matinerà (1ª quinzena)	01/07/2024	12/07/2024
Escola matinerà (2ª quinzena)	15/07/2024	31/07/2024
Escola matinerà (tot el mes)	01/07/2024	31/07/2024
Escola vespertina (1ª quinzena)	01/07/2024	12/07/2024
Escola vespertina (2ª quinzena)	15/07/2024	31/07/2024
Escola vespertina (tot el mes)	01/07/2024	31/07/2024
Menjador (1ª quinzena)	01/07/2024	12/07/2024
Menjador (2ª quinzena)	15/07/2024	31/07/2024
Menjador (tot el mes)	01/07/2024	31/07/2024

Tant l'escola matinerà (de 8 a 9h) com l'escola vespertina (de 15.30h. a 16.30h), com el menjador són opcions COMPLEMENTÀRIES a l'escola d'estiu (de 09.00 a 14.00h) i tant l'escola matinerà com la vespertina o el menjador permeten la inscripció per dies sols.

Tipo de entrada	Código de tarifa	Tarifa	Validez	Días de validez	Limites de validez
▶ 15 Menjador escola per dies solts	E013	Menjador escola per dies solts		LMXJV	01/07/2024 - 31/07/2024
▶ 12 Escola matinerà per dies solts	E014	Escola matinerà per dies solts		LMXJV	01/07/2024 - 31/07/2024
▶ 13 Escola vespertina per dies solts	E015	Escola vespertina per dies solts		LMXJV	01/07/2024 - 31/07/2024

#### 4. INSCRIPCIÓ

Arriba el moment de tramitar la inscripció del xiquet o xiqueta a l'escola d'estiu.

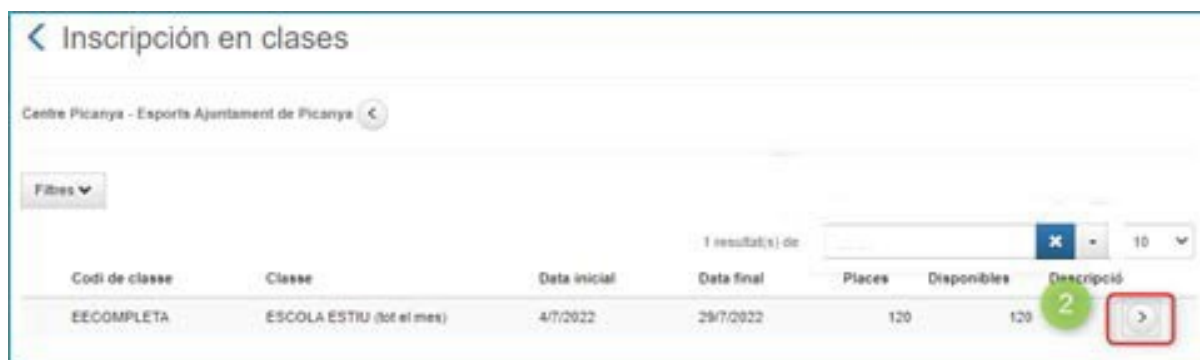
Accedirem amb el nostre usuari i contrasenya. Al menú seleccionarem l'opció "Inscripció a classes. Escola d'estiu i activitats esportives".



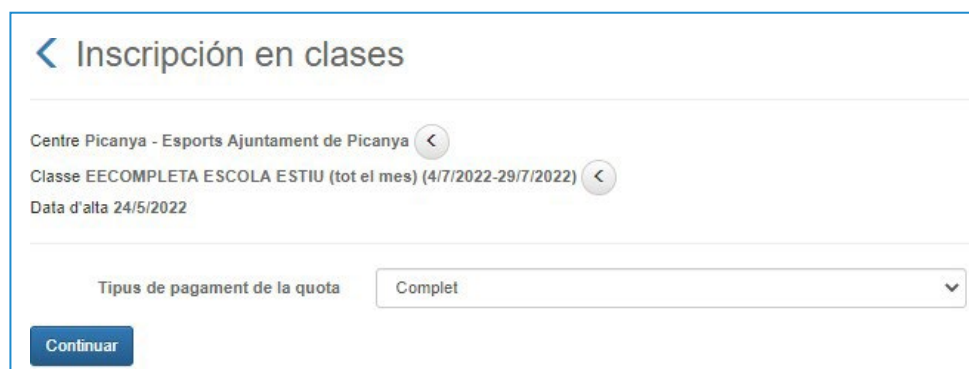
Seleccionarem el beneficiari que volem inscriure a l'escola d'estiu

EEQUINZ1	ESCOLA ESTIU (1ª quinzena)	1/7/2024	12/7/2024	120	120
EEQUINZ2	ESCOLA ESTIU (2ª quinzena)	15/7/2024	31/7/2024	120	120
EEOCOMPLETA	ESCOLA ESTIU (tot el mes)	1/7/2024	31/7/2024	120	120

En la següent pantalla triarem, amb el botó a la dreta del nom de l'activitat, l'opció d'inscripció que volem tramitar (Escola d'estiu completa, per quinzena, menjador, matinera....)



En la següent pantalla confirmarem el tipus de pagament (que en este cas serà complet)




A continuació es demana confirmació de l'operació.

**IMPORTANT:**

Si no volem afegir més inscripcions, per exemple sols volem tramitar la inscripció completa a l'escola d'estiu, farem clic sobre el botó "Confirmar la compra".


Si, en canvi, volem afegir més inscripcions, per exemple, a més de la inscripció complet a l'escola d'estiu volem inscriure's també a l'escola matiner, triarem l'opció "Seguir comprant" i repetirem els passos anteriors.

### Confirmi l'operació



**Picanya - Esports Ajuntament de Picanya**  
Plaça Espanya, 1, 46210, Picanya

**HA** Hijo1 Apellido1

 Classe ESCOLA ESTIU (tot el mes)  
Data d'alta dimarts, 24 de maig de 2022

Complet (4/7/2022 - 29/7/2022)	135,00 Euros
<b>Total</b>	<b>135,00 Euros</b>

[Eliminar el carret](#)

Forma de pagament

Tarjeta bancaria

Dades d'enviament del justificant

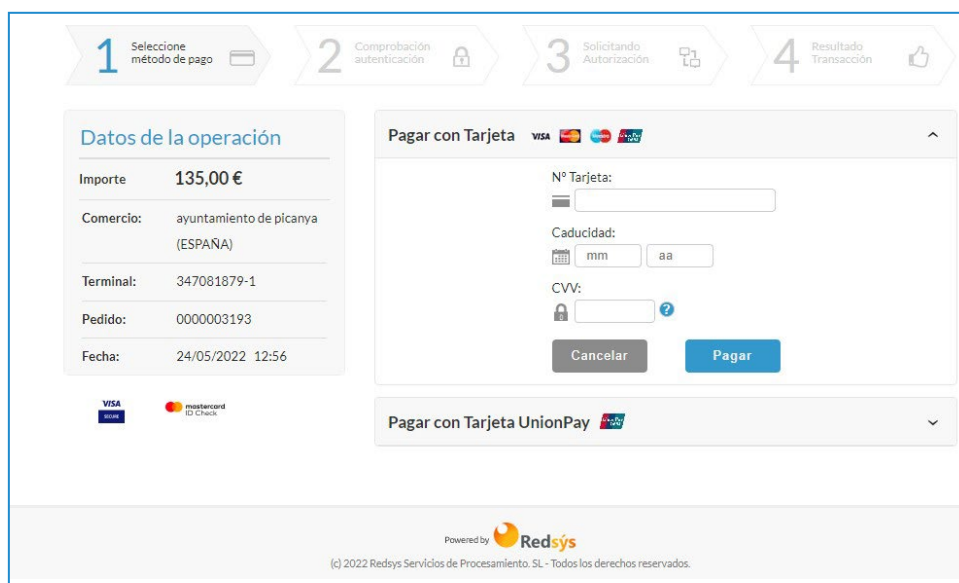
Pruebas

@picanya.org

[Confirmar la compra](#) [Seguir comprant](#)

## 5. PAGAMENT

En el moment que tinguem tramitades totes les inscripcions que ens interessin farem clic sobre el botó “Confirmar compra” i accedir a l’habitual passarel·la de pagament per internet.



En el moment que tinguem tramitades totes les inscripcions que ens interessin farem clic sobre el botó “Confirmar compra” i accedir a l’habitual passarel·la de pagament per internet.

## 6. DIES SOLTS

Els serveis d’escola matinerana, escola vespertina i menjador es poden contractar per dies solts. Cal fer-ho amb, com a mínim, 2 dies d’antelació.

Haurem de triar en esta pantalla, primer el nom del xiquet o xiqueta al menú de dalt a la dreta i després l’opció “Venda entrades. Piscina/Escola d’estiu”



Venda d'entrades  
Piscina i Escola d'estiu

A partir d'ací triarem el servei i el nombre de dies que volem contractar.

Escola matinerana per dies solts

- 1 +

En la següent pantalla triarem, en un calendari, per a quins dies en concret volem disposar dels serveis.

### < Venta Entradas

Centre Picanya - Esports Ajuntament de Picanya <

Tipus d'entrada <

Escola matinerana per dies soltsQuantitat

Vàlida per el

24/5/2022

📅


Continuar

< maig 2022 >

dl	dt	dc	dj	dv	ds	dg
25	26	27	28	29	30	1
2	3	4	5	6	7	8
9	10	11	12	13	14	15
16	17	18	19	20	21	22
23	24	25	26	27	28	29
30	31	1	2	3	4	5

El servei ens demanarà que confirmem l'operació.


### Confirmi l'operació



**Picanya - Esports Ajuntament de Picanya**  
Plaça Espanya, 1, 46210, Picanya

HA

Hijo1 Apellido1



Escola matinerana per dies solts  
Nombre 357  
divendres, 15 de juliol de 2022

1,00 Euros

Total 1,00 Euros

Eliminar el carret

Forma de pagament

Tarjeta bancaria v

Dades d'enviament del justificant

Pruebas

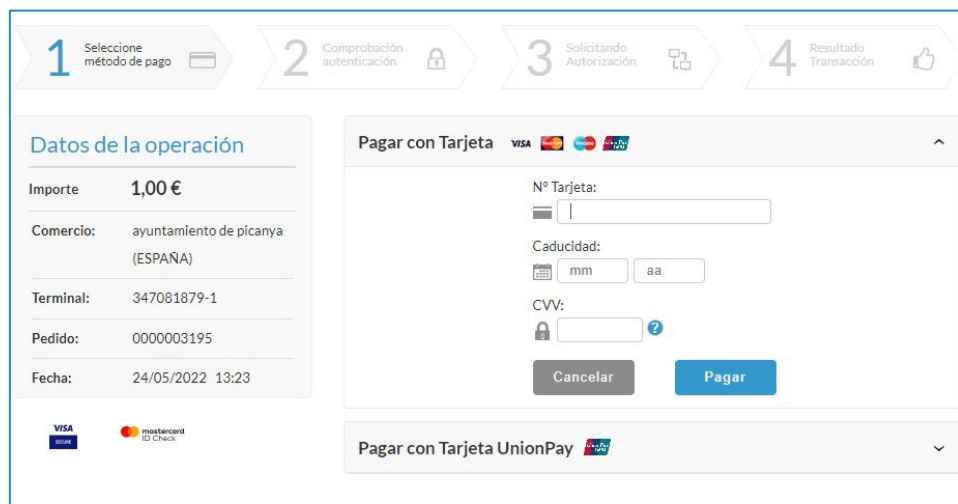
@picanya.org

Confirmar la compraSeguir comprant

www.picanya.org



I procedirem al pagament per mitjà de la passarel·la de pagament.



The screenshot shows a payment gateway interface with four steps: 1. Seleccione método de pago, 2. Comprobación autenticación, 3. Solicitando Autorización, and 4. Resultado Transacción. The main content is divided into two sections:

- Datos de la operación:**
  - Importe: 1,00 €
  - Comercio: ayuntamiento de picanya (ESPAÑA)
  - Terminal: 347081879-1
  - Pedido: 0000003195
  - Fecha: 24/05/2022 13:23
- Pagar con Tarjeta:**
  - Logos for VISA, Mastercard, and UnionPay.
  - Nº Tarjeta: [input field]
  - Caducidad: [mm] [aa]
  - CVV: [input field]
  - Buttons: Cancelar, Pagar
  - Option: Pagar con Tarjeta UnionPay

Finalitzat el pagament, s'ha de confirmar la inscripció completant el segon pas.

## **Segon pas : Aportació de documentació necessària**

Per a completar la inscripció a l'escola d'estiu 2024 haurà d'aportar, de manera telemàtica o presencial, el model d'autorització degudament emplenat i signat, així com el SIP de l'alumne/a:

### 1- TELEMÀTICAMENT

A través del tràmit habilitat a este efecte en la seu electrònica de l'Ajuntament de Picanya (no requereix certificat electrònic, pot realitzar el tràmit identificant-se amb un compte de correu electrònic) <https://picanya.sede.dival.es/carpeta ciudadana/tramite.aspx?idtramite=17969>

Una vegada completat el formulari, haurà d'adjuntar el model d'autorització i el SIP de la persona menor d'edat i finalitzar el tràmit.

### 2- PRESENCIALMENT

Entregant el model d'autorització i el SIP de la persona menor d'edat en el Servei d'Atenció Ciutadana (Plaça Espanya, 1), en horari de dilluns a dijous de 09:00 a 19:00 hores i divendres de 09:00 a 15:00 hores.